



Programa PAPE – avaliação da influência na permanência estudantil

Suzana C. P. Oliveira

Juliana Céspedes

Ana Carolina G.S. Santos Moreira

Priscila Marçal Fer'



O PROGRAMA DE AUXÍLIO PARA ESTUDANTES – PAPE

É destinado para estudantes que possuam algum dos indicativos de vulnerabilidade:

- Situação moradia família e do estudante (aluguel)
- Procedência Escolar
- Renda per capita
- Doenças Graves
- Situação de trabalho da família e do estudante

PERFIL	INTERVALO DE IC ¹ (Combinado com análise social)	REFERENCIAL DE VALORES (Salário mínimo)	REFERENCIAL DE VALOR DE AUXÍLIO PAPE A SER CONCEDIDO
Perfil I	0 a 197	0 a ¼ de salário mínimo	R\$ 746,00*
Perfil II	198 a 394	¼ ≥ ½ de salário mínimo	R\$ 586,00
Perfil III	395 a 788	½ ≥ 1 de salário mínimo	R\$ 373,00
Perfil IV	789 a 985	1 ≥ 1 ¼ de salário mínimo	R\$ 213,00
Perfil V	986 a 1182	1 ¼ ≥ 1 ½ de salário mínimo	R\$ 160,00

¹ As faixas de definição do Índice de Classificação (IC) propostas baseiam-se nos valores do salário mínimo vigente.

Fonte : <http://www.unifesp.br/reitoria/prae/programas/programas/pape>

Renda utilizada é **autodeclarada**
pelo estudante na data de **ingresso.**

Renda per capita declarada pelo estudante

Renda Per Capita	Porcentagem de Estudantes
Menor ou Igual a 1,5 s.m.	55,34
Maior que 1,5 s.m.	44,66
Total geral	100

Renda Per Capita X Receber Auxílio

Renda Per Capita/ Receber auxílio	Não	Sim	Total geral
Menor ou igual a 1,5 s.m.	74,62	25,38	100,00
Maior que 1,5 s.m.	98,06	1,94*	100,00
Total geral	85,09	14,91	100,00

Campus X Situação de renda

Campus/Renda Per Capita	Menor Igual que 1,5 SM	Maior que 1,5 SM	Nº de estudantes
B. SANTISTA	55,55	44,45	2612
DIADEMA	57,59	42,41	2728
GUARULHOS	65,70	34,30	3370
OSASCO	44,96	55,04	1777
S.JOSÉ DOS CAMPOS	51,06	48,94	1322
S.PAULO	44,32	55,68	1593
Total geral	55,34	44,66	13402

Porcentagem estudantes com até 1,5 s.m. per capita por campus e auxílio

Campus/auxílio	Não	Sim	Nº de Estudantes
B. SANTISTA	67,20	32,80	1451
DIADEMA	80,20	19,80	1571
GUARULHOS	74,07	25,93	2214
OSASCO	85,36	14,64	799
S.JOSÉ DOS CAMPOS	72,00	28,00	675
S.PAULO	69,55	30,45	706
Total geral	74,62	25,38	7416

Porcentagem dos estudantes: Situação acadêmica relacionado com o Auxílio

Sem Corte de Renda	Auxílio PAPE		
Situação Acadêmica	Não	Sim	Total geral
ALUNO DESISTENTE	36,39%	18,84%	33,77%
ALUNO EM CURSO	55,17%	68,31%	57,13%
ALUNO FORMADO	6,71%	11,72%	7,46%
ALUNO TRANCADO	1,73%	1,12%	1,64%
Total geral	100,00%	100,00%	100,00%

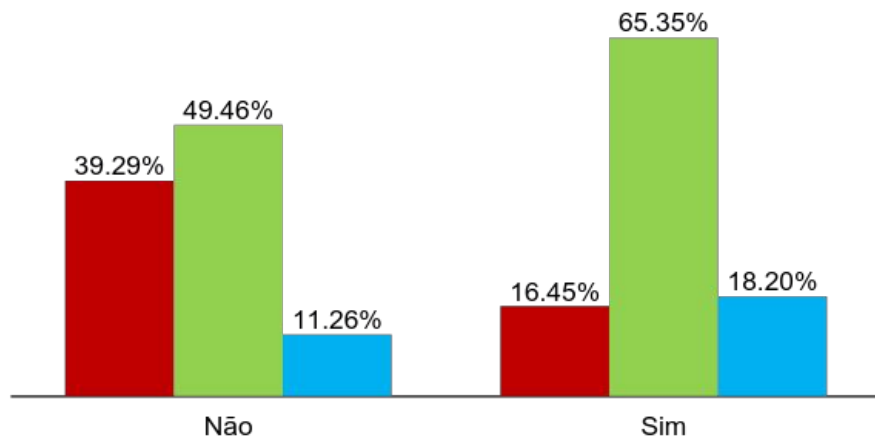
Renda per capita de até 1,5 s.m. por situação acadêmica e Auxílio:

(Renda até 1,5 s.m.)	Auxílio PAPE		
Situação Acadêmica	Não	Sim	Total geral
ALUNO DESISTENTE	38,58%	18,86%	33,57%
ALUNO EM CURSO	54,41%	68,81%	58,07%
ALUNO FORMADO	5,13%	11,31%	6,70%
ALUNO TRANCADO	1,88%	1,02%	1,66%
Total geral	100,00%	100,00%	100,00%

Porcentagem dos estudantes com até 1,5 Salários mínimos Per capita

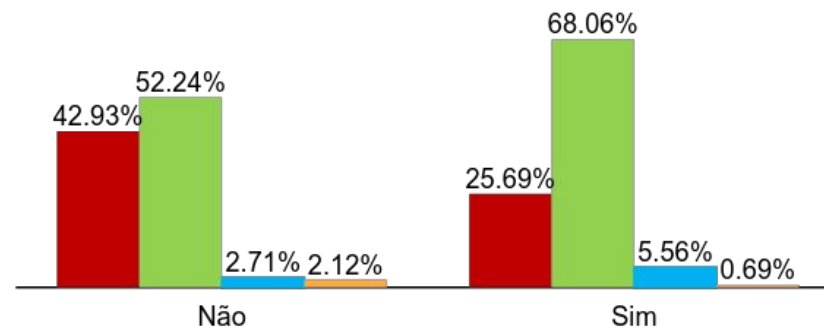
Baixada Santista

■ ALUNO DESISTENTE ■ ALUNO EM CURSO ■ ALUNO FORMADO



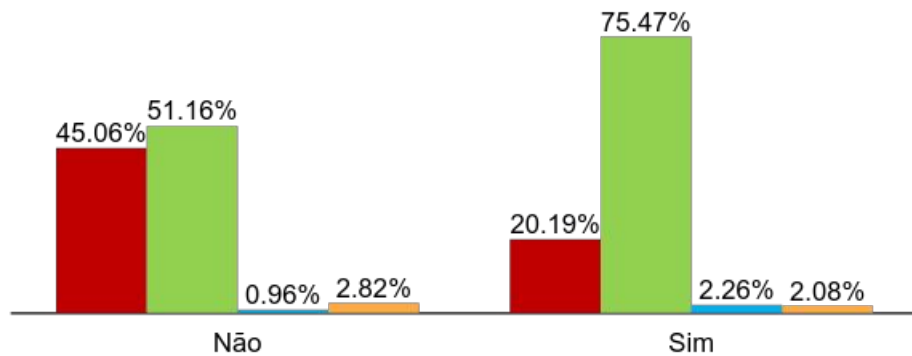
Diadema

■ ALUNO DESISTENTE ■ ALUNO EM CURSO ■ ALUNO FORMADO ■ ALUNO TRANCADO



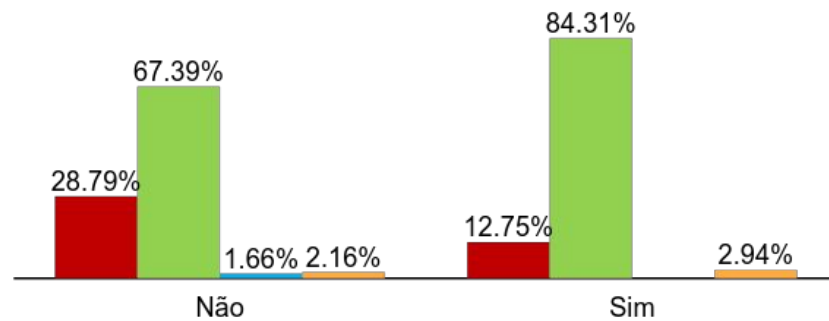
Guarulhos

- ALUNO DESISTENTE
- ALUNO EM CURSO
- ALUNO FORMADO
- ALUNO TRANCADO



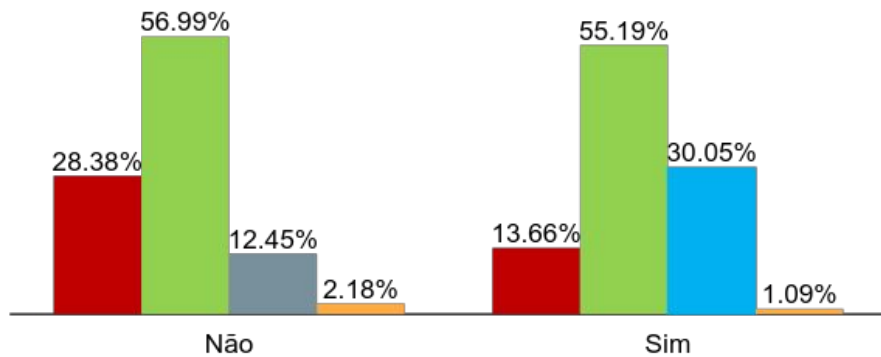
Osasco

- ALUNO DESISTENTE
- ALUNO EM CURSO
- ALUNO FORMADO
- ALUNO TRANCADO



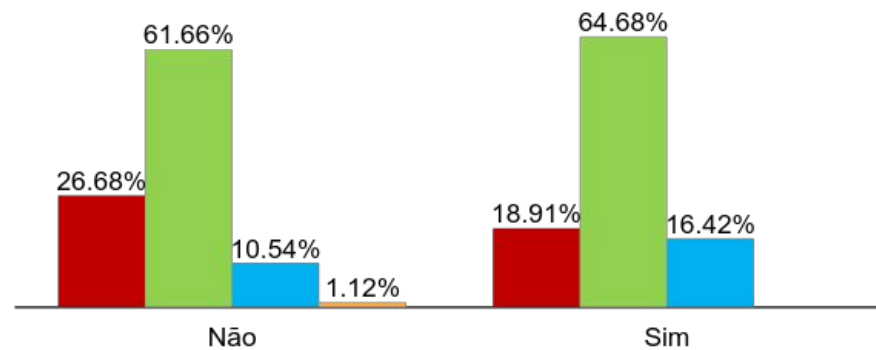
São José dos Campos

- ALUNO DESISTENTE
- ALUNO EM CURSO
- ALUNO FORMADO
- ALUNO TRANCADO



São Paulo

- ALUNO DESISTENTE
- ALUNO EM CURSO
- ALUNO FORMADO
- ALUNO TRANCADO



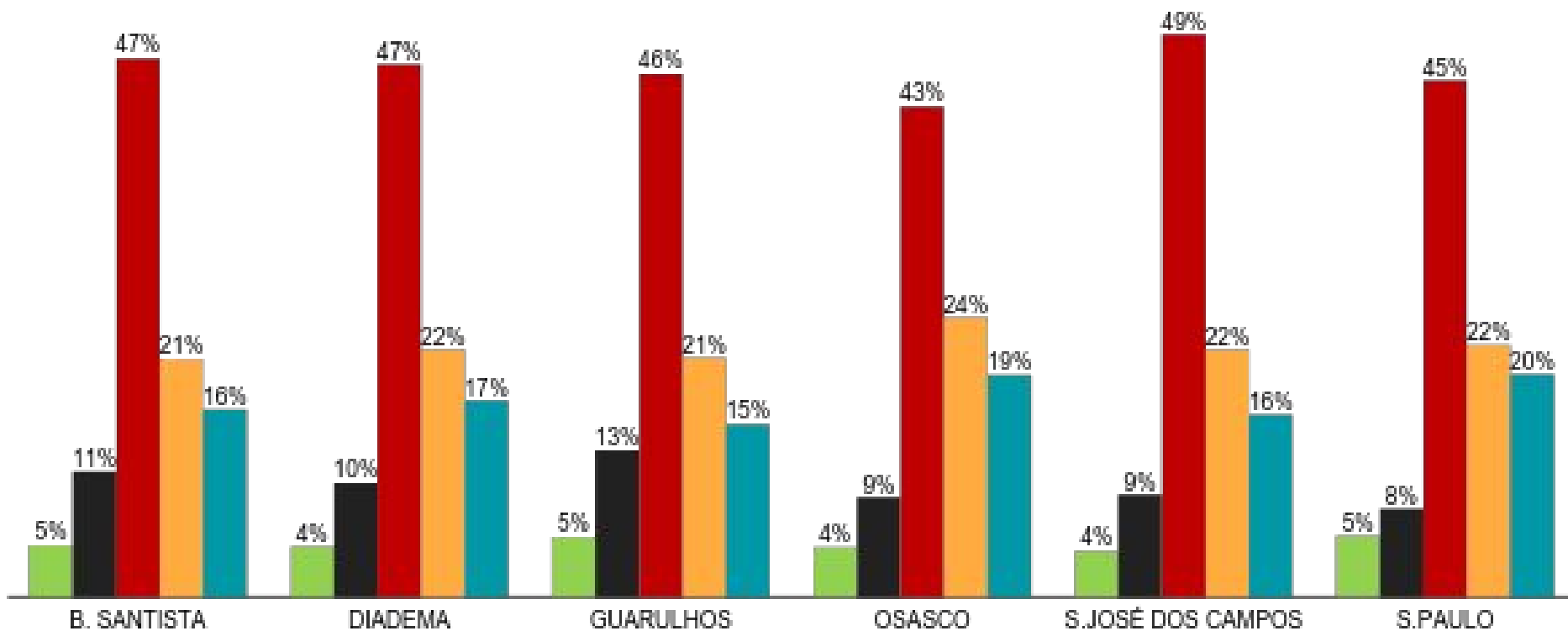
PERFIS PAPE

Perfis previamente definidos pela renda per capita:



- Perfil 1: de 0 a 0,25 salário mínimos;
- Perfil 2: de 0,25 a 0,5 salários mínimos;
- Perfil 3: de 0,5 a 1 salários mínimos;
- Perfil 4: de 1 a 1,25 salários mínimos;
- Perfil 5: de 1,25 a 1,5 salários mínimos;

Porcentagem de Perfis Por Campos





■ Perfil1 ■ Perfil2 ■ Perfil3 ■ Perfil4 ■ Perfil5



PERFIL

Perfil I	ALUNO DESISTENTE	ALUNO EM CURSO	ALUNO FORMADO	Total geral
Não Receberam auxílio	101	126	12	239
B. SANTISTA	40,54%	48,65%	10,81%	37
DIADEMA	42,86%	53,06%	4,08%	49
GUARULHOS	49,32%	50,68%	0,00%	73
OSASCO	65,52%	34,48%	0,00%	29
S.JOSÉ DOS CAMPOS	21,74%	65,22%	13,04%	23
S.PAULO	 17,86%	71,43%	10,71%	28
Receberam auxílio	22	49	6	77
B. SANTISTA	14,29%	61,90%	23,81%	21
DIADEMA	33,33%	66,67%	0,00%	12
GUARULHOS	32,14%	67,86%	0,00%	28
OSASCO	75,00%	25,00%	0,00%	4
S.JOSÉ DOS CAMPOS	0,00%	100,00%	0,00%	3
S.PAULO	 33,33%	55,56%	11,11%	9
Total geral	123	175	18	316

PERFIL

Perfil II	ALUNO DESISTENTE	ALUNO EM CURSO	ALUNO FORMADO	Total geral
Não	174	243	16	433
B. SANTISTA	41,33%	56,00%	2,67%	75
DIADEMA	48,39%	47,31%	4,30%	93
GUARULHOS	46,67%	52,67%	0,67%	150
OSASCO	23,26%	74,42%	2,33%	43
S.JOSÉ DOS CAMPOS	 19,51%	65,85%	14,63%	41
S.PAULO	 32,26%	61,29%	6,45%	31
Sim	46	186	14	246
B. SANTISTA	7,81%	78,13%	14,06%	64
DIADEMA	34,09%	63,64%	2,27%	44
GUARULHOS	16,48%	83,52%	0,00%	91
OSASCO	7,14%	92,86%	0,00%	14
S.JOSÉ DOS CAMPOS	 25,00%	62,50%	12,50%	16
S.PAULO	 35,2 9%	52,94%	11,76%	17
Total geral	220	429	30	679

PERFIL

Perfil III	ALUNO DESISTENTE	ALUNO EM CURSO	ALUNO FORMADO	Total geral
Não	904	1202	134	2240
B. SANTISTA	42,93%	45,41%	11,66%	403
DIADEMA	46,22%	50,20%	3,59%	502
GUARULHOS	48,65%	50,40%	0,95%	631
OSASCO	30,34%	67,04%	2,62%	267
S.JOSÉ DOS CAMPOS	27,88%	57,52%	14,60%	226
S.PAULO	22,75%	66,35%	10,90%	211
Sim	137	520	110	767
B. SANTISTA	15,90%	64,10%	20,00%	195
DIADEMA	21,54%	70,00%	8,46%	130
GUARULHOS	19,91%	75,76%	4,33%	231
OSASCO	7,89%	92,11%	0,00%	38
S.JOSÉ DOS CAMPOS	12,82%	44,87%	42,31%	78
S.PAULO	20,00%	62,11%	17,89%	95
Total geral	1041	1722	244	3007

PERFIL IV

Perfil IV	ALUNO DESISTENTE	ALUNO EM CURSO	ALUNO FORMADO	Total geral
Não	430	657	66	1153
B. SANTISTA	37,56%	49,75%	12,69%	197
DIADEMA	37,31%	60,38%	2,31%	260
GUARULHOS	47,20%	51,24%	1,55%	322
OSASCO	29,80%	68,21%	1,99%	151
S.JOSÉ DOS CAMPOS	27,36%	60,38%	12,26%	106
S.PAULO	28,21%	59,83%	11,97%	117
Sim	44	177	34	255
B. SANTISTA	11,76%	67,65%	20,59%	68
DIADEMA	21,21%	72,73%	6,06%	33
GUARULHOS	24,66%	73,97%	1,37%	73
OSASCO	6,25%	93,75%	0,00%	16
S.JOSÉ DOS CAMPOS	21,88%	53,13%	25,00%	32
S.PAULO	9,09%	63,64%	27,27%	33
Total geral	474	834	100	1408

PERFIL

Perfil V	ALUNO DESISTENTE	ALUNO EM CURSO	ALUNO FORMADO	Total geral
Não	378	496	55	929
B. SANTISTA	40,00%	48,48%	11,52%	165
DIADEMA	44,55%	52,97%	2,48%	202
GUARULHOS	51,00%	48,19%	0,80%	249
OSASCO	31,75%	65,87%	2,38%	126
S.JOSÉ DOS CAMPOS	35,29%	47,06%	17,65%	85
S.PAULO	24,51%	64,71%	10,78%	102
Sim	25	92	16	133
B. SANTISTA	20,51%	66,67%	12,82%	39
DIADEMA	30,00%	65,00%	5,00%	20
GUARULHOS	12,50%	81,25%	6,25%	32
OSASCO	20,00%	80,00%	0,00%	5
S.JOSÉ DOS CAMPOS	20,00%	46,67%	33,33%	15
S.PAULO	13,64%	72,73%	13,64%	22
Total geral	403	588	71	1062

Considerações Finais:

Pelos resultados é possível assegurar que o Programa PAPE é fundamental para todos os campi da Universidade Federal de São Paulo