

Manual da Secretaria de Graduação EFLCH para Calouros



2024

Ingressantes SISU, Transferências e Reingresso

Índice

CONHECENDO A UNIFESP

Boas Vindas

Início das aulas e calendário acadêmico

Quadros Semanais

Quem sou? Onde estou?

Quem é a Unifesp?

Quem é a Unifesp Campus Guarulhos?

Regimento Interno da Unifesp

Sites Importantes

INICIANDO SUA VIDA ACADÊMICA

Consulta ao número de matrícula e número do crachá

Cadastro e acesso à Intranet

E-mail @unifesp

Acesso ao e-mail @unifesp

Lista de e-mails institucionais

Aplicativo Unifesp

Crachá Virtual

Conexão Wi-Fi

Outros Sistemas Unifesp

ACESSO AO CAMPUS E SOLICITAÇÃO DE TRANSPORTE

Localização do Campus Guarulhos

Como chegar no Campus Guarulhos de transporte público?

Cartões estudantis de transporte

Direito de utilização dos bilhetes SPTRANS E EMTU

Cartões estudantis de transporte Guarulhos e outras regiões

Qual bilhete atende minha necessidade (EMTU E/OU SPTRANS)?

Solicitação de transporte - dados cadastrais desatualizados

Alteração de dados cadastrais

Solicitação de SPTrans e EMTU



Boas vindas

Caro(a) Calouro(a),

**Seja bem vindo à Escola de Filosofia, Letras e Ciências Humanas da Universidade Federal de São Paulo.
Este manual é um guia com os procedimentos iniciais que você deve seguir para ter participação ativa em todas as
atividades discentes do Campus.**

Secretaria de Graduação

[Voltar ao Índice](#)

Início das aulas

O início das aulas será no dia **04 de março de 2024**.

Mais informações sobre as atividades acadêmicas, consulte o calendário acadêmico do Campus:

<https://www.unifesp.br/campus/gua/ensino/graduacao/calendario-academico>

ou o Calendário geral da Unifesp:

<https://www.unifesp.br/reitoria/prograd/index.php/pro-reitoria-de-graduacao/informacoes-institucionais/calendario-academico>

Clique em “Calendário Acadêmico - Cursos Semestrais”

[Voltar ao Índice](#)

Quadros Semanais

Consulte as aulas que você está matriculado neste semestre. Você está matriculado no **Primeiro Termo**.

Acesse o link abaixo e escolha o seu curso:

<https://www.unifesp.br/campus/gua/quadros-semanais/quadro-semanal-1-2024>

Em caso de dúvidas, entre em contato com o Apoio Pedagógico:

<https://www.unifesp.br/campus/gua/fale-conosco>

Boas vindas

QUEM SOU? ONDE ESTOU?

Você está numa universidade multi: multicampi, com múltiplas territorialidades, múltiplas áreas de conhecimento e repleta de diversidade.

Por ano entram quase três mil novos(as) estudantes nos 55 cursos de graduação e mil estudantes nos cursos de pós-graduação stricto sensu da Unifesp. Mas, quem somos afinal? Uma análise do perfil de ingressantes traça um levantamento muito interessante sobre o perfil socioeconômico, cultural e acadêmico desses estudantes e proporciona um melhor planejamento de nossas ações em políticas estudantis.

QUEM É A UNIFESP?

Acesse: <https://unifesp.br/institucional/institucionalsub/apresentacao>

QUEM É A UNIFESP CAMPUS GUARULHOS

É o campus da Escola de Filosofia, Letras e Ciências Humanas da Universidade Federal de São Paulo

Para saber mais sobre a história do Campus, acesse: <https://unifesp.br/campus/gua/sobre>

Boas vindas

REGIMENTOS

É de suma importância a leitura atenta do Regimento Interno da Pró-Reitoria de Graduação descreve em detalhes todos os direitos e deveres do corpo discente da graduação, como: rematrícula, calendário acadêmico, faltas, cancelamento de matrícula e outras informações importantes para o bom andamento da vida acadêmica do graduando, e o Regimento Interno do Campus Guarulhos que descreve a estrutura organizacional do Campus da Escola de Filosofia, Letras e Ciências Humanas - EFLCH

SITES IMPORTANTES

Unifesp

Campus Guarulhos

Pró-Reitoria de Graduação

[Voltar ao Índice](#)

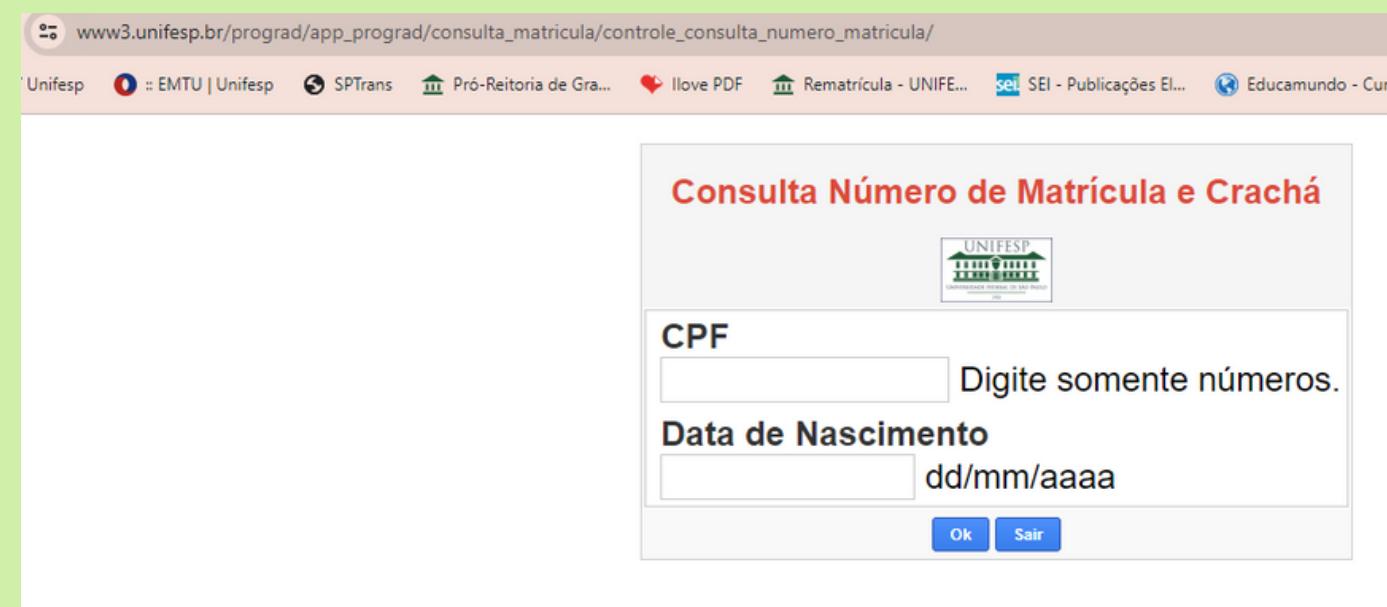
Consulta ao número de matrícula e número do crachá

Agora é o momento de você descobrir seu número de matrícula e seu número de crachá. Eles serão utilizados para consultas, acesso a sistemas, fazer seu cadastro na Intranet, realizar suas refeições entre outras atividades.

Você precisará do seu CPF e a data de nascimento.

Acesse:

https://www3.unifesp.br/prograd/app_prograd/consulta_matricula/controla_consulta_numero_matricula/controla_consulta_numero_matricula.php



The screenshot shows a web browser window with the URL www3.unifesp.br/prograd/app_prograd/consulta_matricula/controla_consulta_numero_matricula/. The page title is "Consulta Número de Matrícula e Crachá". Below the title is the UNIFESP logo. The form contains two input fields: "CPF" with a placeholder "Digite somente números." and "Data de Nascimento" with a placeholder "dd/mm/aaaa". At the bottom of the form are two buttons: "Ok" and "Sair".

Cadastro e acesso à Intranet

O QUE É A INTRANET?

É ferramenta disponível para a comunidade Unifesp onde é possível ter acesso aos diversos sistemas da instituição, como criação de e-mail institucional, atestado de matrícula, histórico escolar, conteúdo programático, atualização de dados cadastrais, rematrícula, moodle, votação, entre outros.

COMO ACESSO E ME CADASTRO NA INTRANET?

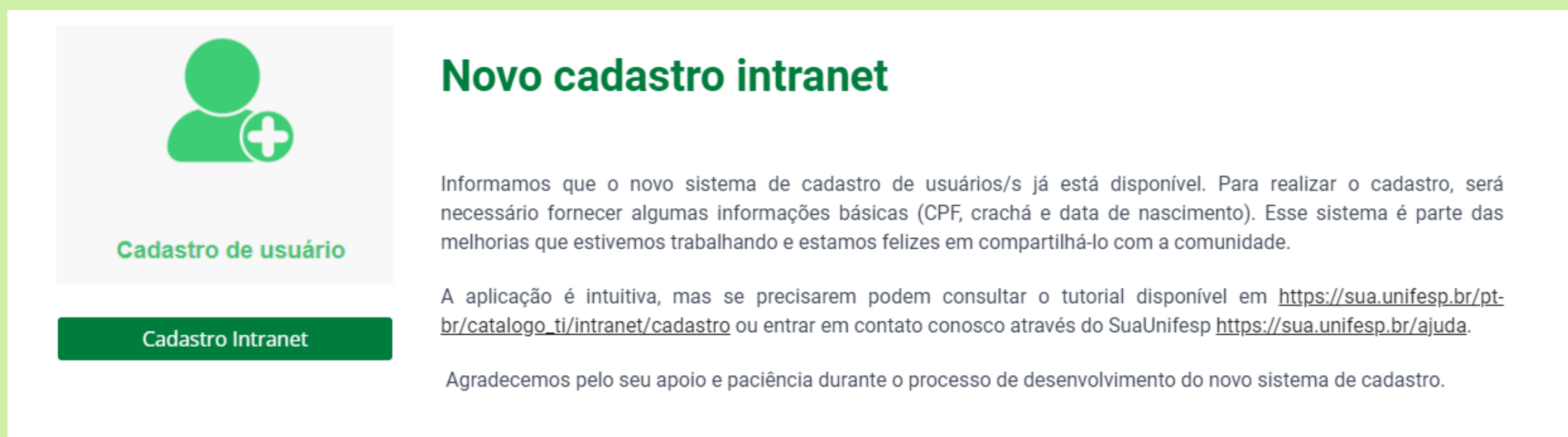
1 - Acesse: intranet.unifesp.br



The screenshot shows the homepage of the Unifesp Intranet. At the top left is the Unifesp logo and the text "Intranet Unifesp". At the top right are navigation links: "Página Inicial", "Sistemas Acadêmicos", "Sistemas Administrativos", and "Ferramentas". The main heading is "SUA UNIFESP SERVIÇOS UNIFICADOS ACESSÍVEIS" with an icon of three people. Below this are four buttons: "Cadastro Intranet", "Sistemas", "Consulta VoIP", and "Consulta Ponto Facial". A notice from the ProPessoas department is displayed, stating that biometric point registration will start on 04/07/2023 (Wednesday) and the system will remain available until 03/07/2023 (Tuesday). The footer includes the text "Pró-reitoria de Gestão com Pessoas Unifesp".

Cadastro e acesso à Intranet

2 - Desça a barra de rolagem até a parte de “Novo cadastro intranet”



Novo cadastro intranet

Informamos que o novo sistema de cadastro de usuários/s já está disponível. Para realizar o cadastro, será necessário fornecer algumas informações básicas (CPF, crachá e data de nascimento). Esse sistema é parte das melhorias que estivemos trabalhando e estamos felizes em compartilhá-lo com a comunidade.

A aplicação é intuitiva, mas se precisarem podem consultar o tutorial disponível em https://sua.unifesp.br/pt-br/catalogo_ti/intranet/cadastro ou entrar em contato conosco através do SuaUnifesp <https://sua.unifesp.br/ajuda>.

Agradecemos pelo seu apoio e paciência durante o processo de desenvolvimento do novo sistema de cadastro.

3 - Clique em “Cadastro Intranet” e siga as instruções de cada página.

Cadastro e acesso à Intranet

DÚVIDAS SOBRE O ACESSO À INTRANET?

Acesse o catálogo do TI:

https://sua.unifesp.br/pt-br/catalogo_ti/intranet/cadastro

PROBLEMAS PARA SE CADASTRAR?

Canais de atendimento da Central de Serviços e Suporte TI

Registro rápido

<https://sua.unifesp.br/ajuda>

Em caso de urgência:

Telefone (11) 3385-4242

Horário de atendimento:

Segunda a sexta das 8h às 17h

[Voltar ao Índice](#)

E-mail @unifesp

O email institucional lhe dará acesso a criar uma conta no Google Institucional da Unifesp.

É de utilização obrigatória para comunicação dos alunos com a Secretaria de Graduação e demais setores da universidade.

1 - Para habilitar seu e-mail institucional, acesse a Intranet <https://intranet.unifesp.br/>

2 - Clique em "Sistemas".

3 - Entre os sistemas relacionados à direita da tela, acesse "Solicita E-mail Google @unifesp.br":



The screenshot shows the Unifesp Intranet homepage. At the top left is the Unifesp logo and the text "Intranet Unifesp". At the top right are navigation links: "Página Inicial", "Sistemas Acadêmicos", "Sistemas Administrativos", and "Ferramentas". The main content area features the logo "SUA UNIFESP SERVIÇOS UNIFICADOS ACESSÍVEIS" with an illustration of three people. Below this is a horizontal menu with four buttons: "Cadastro Intranet", "Sistemas" (highlighted with a red box), "Consulta VoIP", and "Consulta Ponto Facial".

E-mail @unifesp

Coloque seu usuário e senha criados para a Intranet



Siiu
*Sistema Integrado de
Informações Universitárias*
UNIFESP

Controle de Acesso

Usuário

Senha 

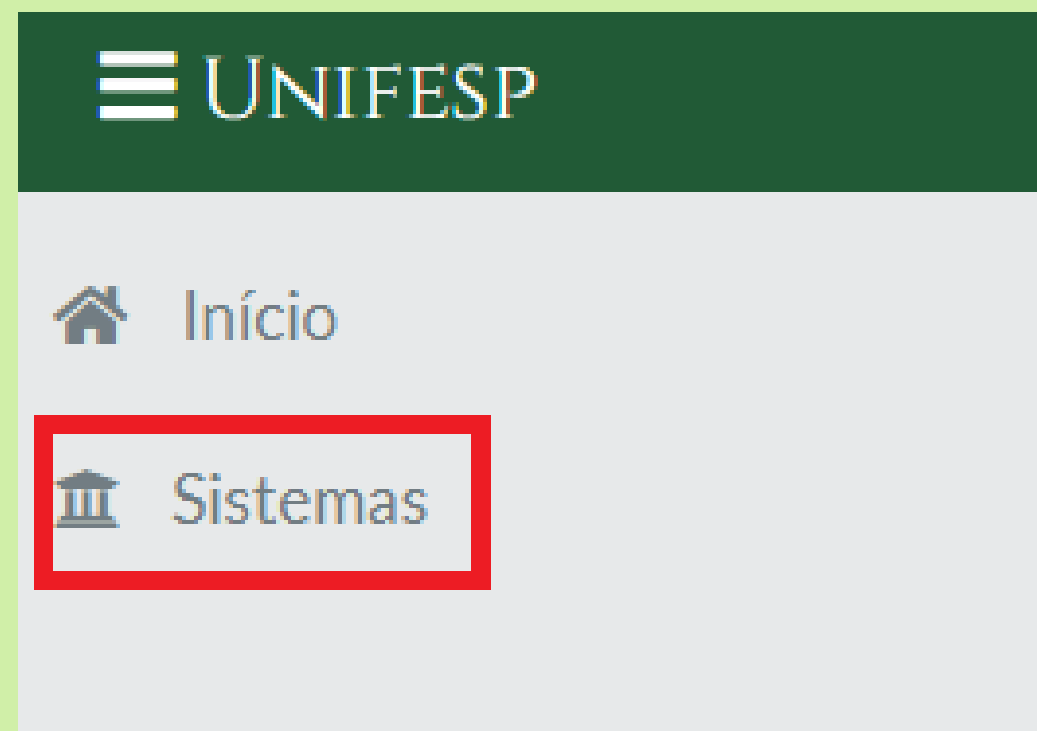
Entrar

© 2024



E-mail @unifesp

Clique em “Sistemas” no campo superior do lado esquerdo da tela.



E-mail @unifesp

No campo superior do lado direito da tela, digite no “Pesquisar”:

“Solicita E-mail Google @unifesp.br”

10 resultados por página

1 ➡

Pesquisar Solicita E-mail Google

Menu	Seção	Aplicativo	Ação
Informática	Central de Serviços em TI	Solicita E-mail Google @unifesp.br	2 ➡ Acessar

Mostrando de 1 até 1 de 1 registros (Filtrados de 59 registros)

Anterior 1 Próximo

Clique em “Acessar”

E-mail @unifesp

Insira seu novo e-mail @unifesp em seu cadastro.

Digite na pesquisa **“atualização”**

PORTAL DE SISTEMAS

10 resultados por página

Pesquisar atuali

Menu	Seção	Aplicativo	Ação
Unifesp	Pró-Reitoria de Graduação	Atualização Dados Cadastrais - Aluno Graduação	Acessar
Unifesp	Pró-Reitoria de Pesquisa e Pós-Graduação	Atualização Dados Cadastrais - Aluno Pós-Graduação	Acessar

Clique em “Acessar”

E-mail @unifesp

Clique no final da página em “editar contatos”

Dados do Aluno

Nome: [redacted]
Data de Nascimento: [redacted]
Matricula: [redacted]
Cor/Raça: BRANCA (Para alterar a informação procure a secretaria acadêmica)
Necessidades Especiais: **Não Informado**

E-Mails

[redacted]

Telefones

[redacted]

Currículo do Aluno

HISTÓRIA - NOTURNO - GRADUACAO - ALUNO DESISTENTE

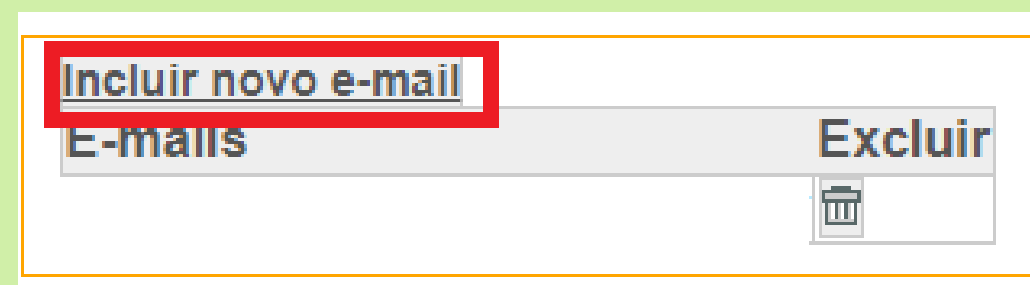
editar contatos

E-mail @unifesp


Clique em "e-mails"



Clique em "Incluir novo e-mail"



Digite seu e-mail institucional e clique em "gravar"

A screenshot of a form titled 'Incluir E-mail'. It features a text input field labeled 'E-Mail' and two buttons: 'gravar' and 'cancelar'.

Acesso ao e-mail @unifesp

Acesse: <http://webmail.unifesp.br> com seu login, **sem o “@unifesp.br”**, e senha de intranet.

OU

Acesse o gmail.com e coloque seu login completo, **com o “@unifesp.br”**, e a senha da Intranet.

Além do Google Sala de Aula, todos os demais serviços do Google Education estarão disponíveis para você. Faça o login no Google com o email @unifesp e conheça os serviços habilitados no [Google Workspace](#).

[**Voltar ao Índice**](#)

Lista de e-mails institucionais

POR QUE PRECISO ME CADASTRAR?

Através das listas, são passadas todas as informações referentes a vida acadêmica dos alunos no Campus, eventos, informes da Secretaria de Graduação, Apoio Pedagógico, Núcleo de Apoio ao Estudante, Diretoria Acadêmica e Administrativa

Os ingressantes 2024 terão seu e-mail institucional @unifesp.br cadastrados nas listas de e-mail institucionais

Aplicativo Unifesp

Através do aplicativo, você acessa:

Crachá Virtual;

Saldo do Restaurante Universitário (RU);

Notícias em destaque do Portal Unifesp;

Cursos e Eventos da Proc-Siex - Unifesp;

Lista de Cursos da Graduação, Pós-Graduação Lato Sensu e Pós-Graduação Stricto Sensu;

Acesso ao aplicativo da Biblioteca - Unifesp;

Informações sobre o Hospital Universitário;

Serviços: Cursinhos Comunitários, Processo Seletivo, Editora Unifesp e Mapa dos Campi.

Aplicativo Unifesp

1 - Baixe o aplicativo "Unifesp" no Google Play ou Apple Store

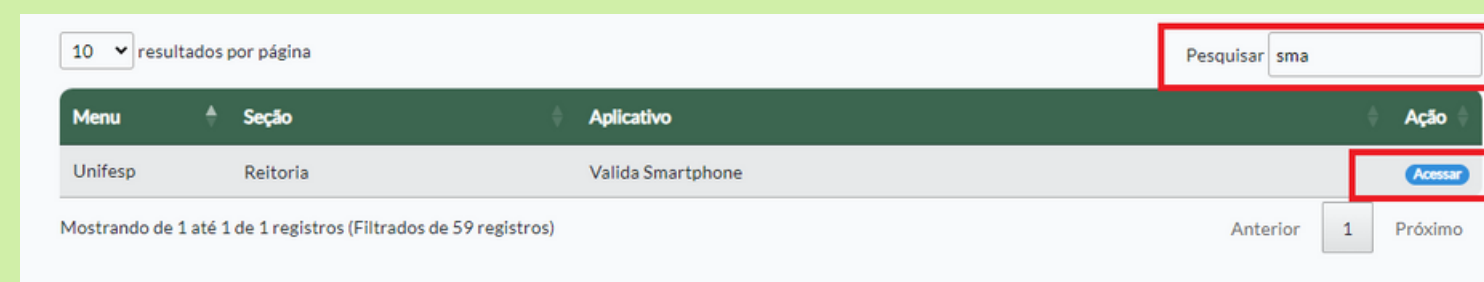


Aplicativo Unifesp

- 2- Localize no canto inferior direito um atalho para a área interna do aplicativo.
- 3 - Será apresentado na tela a opção de se logar com seu login e senha da intranet.
- 4 - O sistema apresentará um alerta informando que a requisição foi enviada.



- 5 - Agora acesse a intranet para autorizar seu telefone. Acesse <https://sistemas.siiu.unifesp.br/> e após fazer seu login, acesse o Menu Sistemas. Na barra de busca digite: "Valida Smartphone"



Aplicativo Unifesp

6 - Confira se o aparelho que apare na lista é realmente seu e clique na opção liberar



7 - Volte para o aplicativo Unifesp, logue-se com seu usuário e senha da Intranet.

8 - O sistema apresentará uma lista de números de crachá emitidos em seu CPF. Basta selecionar o vínculo desejado e acessar as funcionalidades da área interna.

DÚVIDAS?

Acesse o catálogo do TI:

https://sua.unifesp.br/pt-br/catalogo_ti/app-unifesp

[Voltar ao Índice](#)

Crachá Virtual



QUAL A FUNCIONALIDADE DO CRACHÁ VIRTUAL?

O crachá é a identificação funcional de uso pessoal e intransferível, obrigatório nas dependências da instituição, contribuindo com a segurança e bem-estar ao ambiente.

Contém foto e traz as informações sobre seu vínculo institucional, como número de matrícula, número do crachá e registros gerais.

Em breve será informado o prazo para emissã dos crachás físicos para os ingressantes de 2024.

Crachá Virtual

COMO ACESSÁ-LO?

- 1 - Após baixar o aplicativo Unifesp e liberar seu smartphone na Intranet, acesse o aplicativo Unifesp, logue-se com seu usuário e senha da Intranet.
- 2 - O sistema apresentará uma lista de números de crachá emitidos em seu CPF. Basta selecionar o vínculo desejado e acessar as funcionalidades da área interna.



DÚVIDAS OU PROBLEMAS COM O CRACHÁ VIRTUAL?

Acesse o catálogo do TI:

https://sua.unifesp.br/pt-br/catalogo_ti/app-unifesp

CAMPUS GUARULHOS

ONDE FICA O CAMPUS GUARULHOS?

O Campus da EFLCH (Escola de Filosofia, Letras e Ciências Humanas) fica situado na **Estrada do Caminho Velho, 333 – Jd. Nova Cidade – Guarulhos – SP CEP 07252- 312**



COMO CHEGAR NO CAMPUS GUARULHOS DE TRANSPORTE PÚBLICO?

VINDO POR GUARULHOS

- Qualquer ônibus municipal que faça ponto final ou passe pelo **Terminal Pimentas**

VINDO PELA CIDADE DE SÃO PAULO

1- Acesso pela estação **Metrô Armênia:**

Linha de ônibus intermunicipal 227 – Guarulhos (Jd. Leblon) – São Paulo (Metrô Armênia)

Linha de ônibus intermunicipal 292 – Guarulhos (Jd. Angélica) – São Paulo (Metrô Armênia)

Descer em frente ao **Terminal Pimentas**

2- Acesso pela estação da **CPTM São Miguel:**


Linha de ônibus intermunicipal 073- Guarulhos (Bonsucesso) – São Paulo (São Miguel)

Descer em frente ao **Terminal Pimentas**

DEMAIS LOCALIDADES

Consultar:

<https://www.emtu.sp.gov.br/EMTU/home/home.htm>



The screenshot shows the EMTU website's search interface. At the top center is the EMTU logo. Below it is a navigation bar with five tabs: 'BUSCAR TRAJETO', 'BUSCAR LINHA', 'VLT', 'ITINERÁRIOS E TARIFAS', and 'MAPA METROPOLITANO'. The 'BUSCAR TRAJETO' tab is active. Below the navigation bar, there are two dropdown menus. The first is labeled 'Partida:' and contains the text 'Selecione a cidade'. The second is labeled 'Destino:' and contains the text 'Selecione a Cidade de Partida primeiramente'. To the right of these dropdowns is a blue button labeled 'Buscar Trajeto'.

Cartões estudantis de transporte

O estudante tem direito ao transporte público pagando **meia-tarifa** ou a gratuidade através do **passe-livre**.

A modalidade de transporte é de opção do aluno, sendo a meia-tarifa garantida a todos os estudantes e o passe livre de acordo com a legislação vigente e enquadramento do mesmo nos critérios de concessão do benefício.

A Unifesp somente informa a modalidade de transporte solicitada para a EMTU (Passe Livre ou Meia-Tarifa)., na SPTrans o próprio aluno indica a modalidade que deseja no ato da requisição ou revalidação do Bilhete Único Estudante, quanto as demais concessionárias, verificar diretamente os critérios de concessão do benefício

Os documentos comprobatórios para a emissão dos cartões e concessão de benefícios são enviados pelo aluno diretamente para as concessionárias.

A instituição não recebe cartão de transporte dos estudantes em hipótese nenhuma, os mesmos devem ser retirados nos postos de emissão Bilhete Top (EMTU) e recebido na residência do estudante Bilhete Único do Estudante (SPTrans)

[Voltar ao Índice](#)

DIREITO DE UTILIZAÇÃO DOS BILHETES SPTRANS E EMTU

QUEM TEM DIREITO AOS CARTÕES BILHETE ÚNICO ESTUDANTE SPTRANS E TOP ESCOLAR EMTU?

Todos os alunos de Graduação regularmente matriculados e que residam:

- 1 - Fora do município de Guarulhos;
- 2 - na região metropolitana de São Paulo.

QUEM NÃO TEM DIREITO AOS CARTÕES DA SPTRANS E À EMTU PARA ESTUDANTES?

- 1 - Residentes em Guarulhos;
- 2 - Residentes fora da região metropolitana de São Paulo;
- 3 - Residentes de outros estados.

[Voltar ao Índice](#)

Cartões estudantis de transporte Guarulhos e outras regiões

QUEM TEM DIREITO AO BILHETE ÚNICO DE GUARULHOS?

O Bilhete Único Escolar Guarupass pode ser utilizado por alunos do ensino superior na rede pública federal **residentes** a mais de 1 (um) quilômetro da respectiva unidade escolar.

COMO ADQUIRIR O BILHETE ÚNICO DE GUARULHOS?

Acesse o site da Guarupass e siga os procedimentos.

<https://guarupass.com.br/central-do-bilhete/#a>

Preencha o formulário de concessão do benefício e **entregue-o presencialmente** na Secretaria de Graduação.

PRAZO: 10 DIAS ÚTEIS para retirada do documento assinado pelo Diretor na Secretaria de Graduação.

COMO SOLICITAR O CASTRAMENTO EM OUTRAS CONCESSIONÁRIAS E EMPRESAS DE TRANSPORTE MUNICIPAIS OU INTERMUNICIPAIS?

Consulte o procedimento com a empresa/concessionária de seu interesse.

QUAL BILHETE ATENDE MINHA NECESSIDADE (EMTU E/OU SPTRANS)?

SE O SEU TRAJETO **DE CASA À UNIVERSIDADE** ENVOLVER:

- ÔNIBUS MUNICIPAL DE SÃO PAULO
- METRÔ
- TREM METROPOLITANO

SOLICITAR BILHETE ÚNICO DA SPTRANS

ÔNIBUS INTERMUNICIPAL:

SOLICITAR BILHETE TOP EMTU

[Voltar ao Índice](#)

Solicitação de transporte - dados cadastrais desatualizados

ATENÇÃO!

SEUS DADOS CADASTRAIS DEVEM ESTAR ATUALIZADOS NO SISTEMA DA UNIVERSIDADE. PRINCIPALMENTE O ENDEREÇO RESIDENCIAL, POIS NÃO SERÃO CADASTRADOS EM NENHUMA CONCESSIONÁRIA E NENHUM FORMULÁRIO SERÁ ASSINADO COM QUALQUER DADO DO ALUNO DIVERGENTE DOS REGISTROS PESSOAIS CONSTANTES NO CADASTRO DA UNIVERSIDADE.
SE PRECISAR ATUALIZAR, SIGA OS PROCEDIMENTOS DE "ALTERAÇÃO DE DADOS CADASTRAIS"

[Voltar ao Índice](#)

Alteração de dados cadastrais

O QUE FAZER QUANDO HOUVER ALGUMA ALTERAÇÃO NOS MEUS DADOS CADASTRAIS?

1 - Acesse a intranet.unifesp.br

2 - Clique em "Sistemas".

3 - Entre os sistemas relacionados à direita da tela, digite na pesquisa "atualização"

4 - Acesse "Atualização Dados Cadastrais - Aluno Graduação"

PORTAL DE SISTEMAS

10 resultados por página

Pesquisar atualização

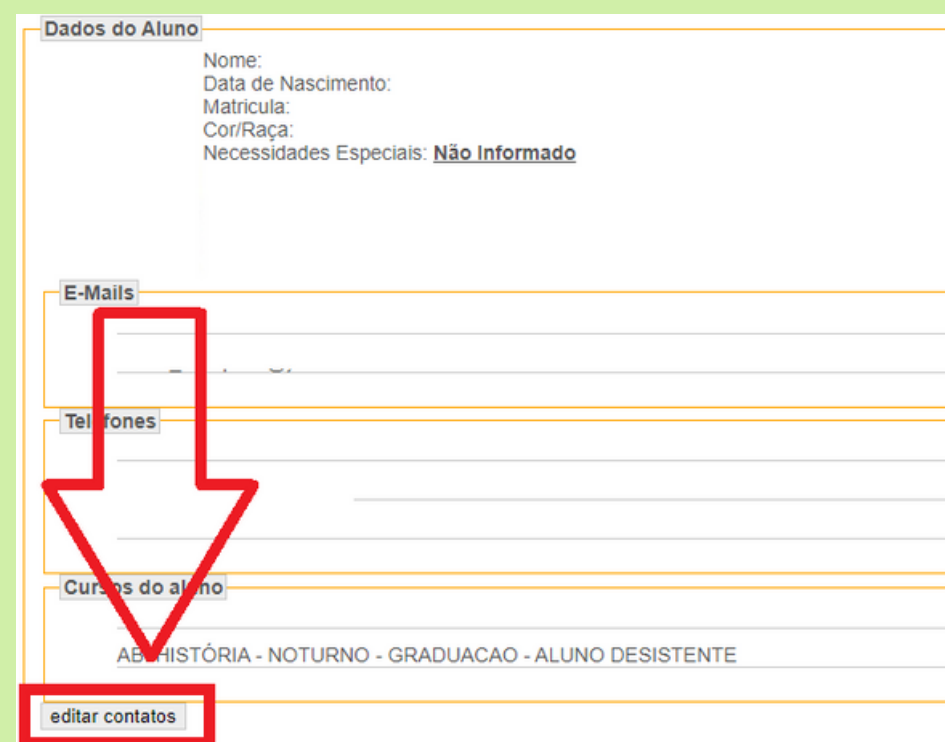
Menu	Seção	Aplicativo	Ação
Unifesp	Pró-Reitoria de Graduação	Atualização Dados Cadastrais - Aluno Graduação	Acessar
Unifesp	Pró-Reitoria de Pesquisa e Pós-Graduação	Atualização Dados Cadastrais - Aluno Pós-Graduação	Acessar

Mostrando de 1 até 2 de 2 registros (Filtrados de 59 registros)

Anterior 1 Próximo

Alteração de dados cadastrais

Na próxima página, clique em “**editar contatos**”



The screenshot shows a web form titled "Dados do Aluno" with the following fields: Nome, Data de Nascimento, Matricula, Cor/Raça, and Necessidades Especiais: Não Informado. Below this are sections for "E-Mails", "Telefones", and "Cursos do aluno". The "Cursos do aluno" section contains the text "AB HISTÓRIA - NOTURNO - GRADUACAO - ALUNO DESISTENTE". At the bottom of the form, there is a button labeled "editar contatos" which is highlighted with a red box. A large red arrow points from the "E-Mails" section down to the "editar contatos" button.

Na próxima página, clique na opção que você deseja atualizar.

[Página inicial](#) - [E-mails](#) - [Endereços](#) - [Telefones](#)

Siga as orientações da página para concluir a alteração ou inclusão.

SOLICITAÇÃO DE SPTRANS E EMTU

ATENÇÃO!

SEUS DADOS CADASTRAIS PRECISAM ESTAR ATUALIZADOS NO SISTEMA DA UNIVERSIDADE.
SE PRECISAR ATUALIZAR, SIGA OS PROCEDIMENTOS DE "ALTERAÇÃO DE DADOS CADASTRAIS"

COMO SOLICITAR O BILHETE ÚNICO ESTUDANTE SPTRANS?

NUNCA TIVE O BILHETE DE ESTUDANTE EM OUTRA ESCOLA OU O BILHETE ÚNICO COMUM CADASTRADO DA SP
TRANS:

Cadastre-se em <https://bilheteunico.sptrans.com.br/comum/>

JÁ TIVE CADASTRO NA EMTU EM OUTRA INSTITUIÇÃO DE ENSINO

Entre em contato com a outra instituição e solicite a exclusão do seu cadastro da base de dados institucional

Cartões estudantis de transporte - SPTRANS E EMTU

JÁ ESTOU CADASTRADO NO SITE DA SPTRANS / JÁ TIVE O BILHETE DE ESTUDANTE SPTRANS OU O BILHETE ÚNICO COMUM SPTRANS
OU
NÃO POSSUO CADASTRO ATIVO NO CARTÃO TOP EMTU - MODALIDADE ESTUDANTE

5 - Preencher os formulários abaixo com os seus dados:

SPTrans

<https://acesse.one/R1Nyi>

EMTU

<https://l1nk.dev/x0nWk>

Cartões estudantis de transporte - SPTRANS E EMTU

ATENÇÃO!

**SEUS DADOS CADASTRAIS PRECISAM ESTAR ATUALIZADOS NO SISTEMA DA UNIVERSIDADE.
SE PRECISAR ATUALIZAR, SIGA OS PROCEDIMENTOS DE “ALTERAÇÃO DE DADOS CADASTRAIS”**

ATENÇÃO!

A Secretaria de Graduação informa à EMTU sobre a opção do estudante para meia-tarifa ou passe-livre. Na SPTrans, o próprio estudante informa sua opção de benefício.

ATENÇÃO!

Os documentos comprobatórios para concessão dos benefícios, o envio de fotografia, documentos e recolhimento de taxas de emissão ou revalidação são de inteira responsabilidade do estudante

PRAZO PARA CADASTRAMENTO NOS SISTEMAS DA SPTRANS E EMTU:

Até 10 dias úteis

Conexão Wi-Fi

REDE ENDUROAM

A rede Eduroam é uma rede de internet sem fio disponível para servidores, discentes e pesquisadores em qualquer instituição acadêmica.

Qualquer pessoa que possuir vínculo ativo com a Unifesp e tiver cadastro (usuário e senha) da intranet terá acesso à Eduroam. Para acessar à rede sem fio “eduroam” basta utilizar o mesmo login/senha da Intranet.

COMO UTILIZO?

Acesse o catálogo do TI:

https://sua.unifesp.br/catalogo_ti/wifi/eduroam

Outros Sistemas Unifesp

Office 365 Online: você tem à disposição uma plataforma da Microsoft que oferece acesso a diversas ferramentas de colaboração on-line (Word, Excel, Teams etc). Todos os estudantes que possuem email institucional @unifesp têm direito a esse benefício. Clique no link para habilitar: [Office 365 para comunidade Unifesp](#)

Rematrícula: Semestralmente os estudantes devem realizar a rematrícula na Unifesp. O sistema está disponível no site [Sistema de Rematrícula](#)

Moodle: AVA - Ambiente Virtual de Aprendizagem da graduação, vinculado a SEAD - Secretaria de Educação a Distância da UNIFESP. Algumas unidades curriculares estão fazendo uso desse ambiente. Para acessar, utilize seu login e senha da intranet. Link de acesso: [Moodle - Graduação](#). **Não é possível o cadastro no Moodle antes da liberação pelo docente responsável pela disciplina, caso este(s) opte(m) pela utilização da plataforma e libere o acesso aos alunos após o início das aulas.**

SEI: O Sistema Eletrônico de Informações (SEI) é um sistema de produção e gestão de documentos e processos eletrônicos da administração pública. Os estudantes podem abrir processos para aproveitamento de estudos, solicitar documentos acadêmicos, trancamentos de matrícula etc. Saiba mais em [Uso do SEI para estudantes de graduação](#)