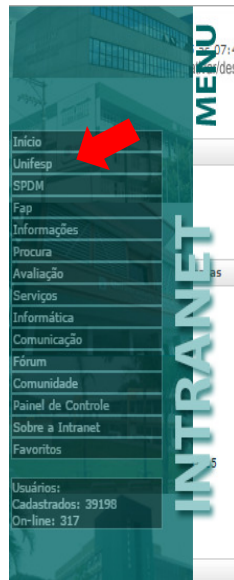



Manual aplicativo “Deferimento de Alunos - Coordenadores”

Para acessar o aplicativo, é necessário fazer o **login na intranet**.

Na intranet, acesse o menu e clique na opção **Unifesp**.



Clique no ícone do aplicativo  Deferimento Rematricula Coordenadores que está localizado no grupo Pró-Reitoria de Graduação.



Na tela inicial, selecione o seu Registro Funcional, o semestre, o ano letivo e clique no botão “Pesquisar Cursos”.



Dados do Coordenador

Nome : EDUARDO AKAMINE
Selecione o Registro Funcional:
Escolha o semestre:
Selecione o ano:

Pesquisar Cursos

Ao clicar no botão, aparecerá uma caixa de seleção contendo o(s) curso(s), separado por turno, de sua responsabilidade mais o indicativo do ano e semestre pesquisado.

Dados do Curso

Nome:
Ano: 2015 Semestre: 2

Ao selecionar um curso, irá aparecer as UC's oferecidas no ano e semestre escolhido.

Na imagem abaixo é exibido um trecho da tela.

Dados do Curso

Nome: 1031 - CURSO SUPERIOR DE TECNOLOGIA OFTÁLMICA - MATUTINO ▾
Ano: 2015 Semestre: 2

Calendário 1

Dados das Unidades Curriculares

2940 - ADMINISTRAÇÃO E GESTÃO DE PESSOAS -
FUNDAMENTOS DE GESTÃO EM SAÚDE **Deferir Alunos**

Termo	Turno	Turma	Detalhes da Unidade Curricular	Dados do Docente	Alunos Inscritos
4	M	U	Unidade Curricular 2	Docente 3	Deferir Alunos

2941 - AVALIAÇÃO DE TECNOLOGIAS EM SAÚDE **Deferir Alunos** 4

Termo	Turno	Turma	Detalhes da Unidade Curricular	Dados do Docente	Alunos Inscritos
4	M	U	Unidade Curricular	Docente	Deferir Alunos 5

O botão Calendário (1) abre um modal que informa as datas de deferimento, o botão “Unidade Curricular” (2) exibe informações sobre a UC e o botão “Docente” (3) mostra os docentes da UC.

Existem 2 botões para deferir os alunos:

- Deferir pela UC (4);
- Deferir por Turma e/ou Termo (5);

O processo é o mesmo, a diferença é que na segunda opção os alunos estarão divididos por Turma e/ou Termo, caso exista mais de um(a) na UC.

Clicando no botão, será aberto um modal onde será feito o procedimento de deferimento do aluno.

Na parte superior do modal são apresentadas informações sobre a UC. Observe que o cabeçalho muda conforme a escolha do botão. No primeiro caso, foi clicado no botão que faz o deferimento pela UC, nesta opção são exibidas informações de todas as turmas/termos. No segundo caso, foi escolhido um termo em específico (no caso, o 4º termo).

Dados da Unidade Curricular

Curso: 1031 - CURSO SUPERIOR DE TECNOLOGIA OFTÁLMICA - MATUTINO
UC: 2657 - BIOFÍSICA

Equivalências

Pré-Requisitos

Prof Responsável: 0912365 - SANG WON HAN

Turma: U

Turno: M

Termo: 2

Vagas: 40

Horário

Prof Responsável: Não encontrado

Turma: U

Turno: M

Termo: 4

Vagas: 40

Horário

Período de deferimento atual: 5

Dados da Unidade Curricular

Curso: 1031 - CURSO SUPERIOR DE TECNOLOGIA OFTÁLMICA - MATUTINO
UC: 2657 - BIOFÍSICA

Turno: M **Termo:** 4

Turma: U **Vagas:** 40

Horário

Equivalências

Pré-Requisitos

Período de deferimento atual: 5

Logo embaixo, aparece a parte onde é feita o deferimento do aluno.

Lista de Alunos

Matrícula	Nome	Per-Rmt	CR	Clas	Dt	St
105680	✓ MARCELLA BRANDTT PAIVA DE OLIVEIRA ⊙ H M	3	7			👍
105677	✓ ELZA FERREIRA RIBEIRO ⊙ H M	3	3			👍
105679	✓ LAIS FERNANDA DA SILVA 👍 👎 ⊙ H M	3	4			👎
105201	✓ MARCELA YUKIE NIENO 👍 👎 ⊙ H M	3	7			👎
105202	✓ TALEESA SOUZA CARVALHO 👍 👎 ⊙ H M	3	8			👎
95382	✗ EVELYN ARAUJO VÉRAS ⊙ H M	3	6			👍

👍 Deferir Todos

👎 Indeferir Todos

O símbolo ✓ serve para indicar que o aluno está no mesmo curso, termo e turno da UC. Já o outro símbolo ✗ significa que o curso, termo e/ou turno do aluno não correspondem aos da UC. Ao posicionar o mouse sobre qualquer um dos símbolos será exibido os dados do aluno (curso, termo e turno) e o ano de ingresso.

O botão ⊙ informa a carga horária cumprida fixa e eletiva do aluno. Para informações mais completas poderá ser consultado a matriz do aluno, clicando no botão M.

Para ver o histórico do aluno, clique sobre o seu nome (nome do aluno) ou no botão H.

Caso o aluno seja transferido de turno ou curso irá aparecer o símbolo ⇄, embaixo do botão para exibir a carga horária.

Se o aluno for transferido de curso, ao clicar no botão do histórico (ou no nome do aluno), será aberto em outra aba a seguinte página:

Consulta histórico on-line

Matricula: 76424
Nome: JOSE LEANDRO DO CARMO OLIVEIRA
Cursos do Aluno:
1337 - INTERDISCIPLINAR EM CIÊNCIA E TECNOLOGIA (BACHARELADO) - INTEGRAL * Ano de Ingresso 2014
1339 - MATEMÁTICA COMPUTACIONAL - NOTURNO * Ano de Ingresso 2012

*Clique no nome do curso para exibir o histórico.

Nesta página é exibido os cursos que o aluno frequentou. Para exibir o histórico, clique no nome do curso.

Para deferir o aluno basta clicar no botão , localizado embaixo do número de matrícula do aluno.

Para indeferir o aluno clique no botão , localizado embaixo do número de matrícula do aluno.

Durante o período de deferimento corrente é possível alterar a opção (deferir/indeferir). Quando o período muda, NÃO é possível alterar um aluno de “DEFERIDO” para “INDEFERIDO” pois os botões não irão aparecer. O contrário (de “INDEFERIDO” para “DEFERIDO”) é possível.




Os botões também não aparecem, mesmo quando os períodos são iguais, quando não houver a classificação ou no caso da UC ser excluída pelo aluno.

Período de Trancamento:

Início: 01/01/2016 11:36:17 Fim: 29/02/2016 12:00:00

Período de deferimento atual: 1

Alunos Inscritos

Legenda		
 = Sem situação definida	 = Deferido	 = Indeferido

Matrícula	Nome	Tur	Ter	Per-Rmt	CR	Clas	Dt	St
56677	LUIZ HENRIQUE LIMA AFFONSO	U	4	1	7.507	26	14/08/2015	
87191	FERNANDA RODRIGUES	U	6	1	7.853	6	14/08/2015	
87189	FELIPE AVILA	U	6	1	7.411	7	14/08/2015	
87197	IARA BARREIRA MARQUI	U	6	1	7.946	8	14/08/2015	

Botão para deferimento e para indeferimento

Os períodos são iguais



Início: 01/01/2016 11:36:17 Fim: 29/02/2016 12:00:00
Período de deferimento atual: 3

Alunos Inscritos

Legenda									
🔄 = Sem situação definida			👍 = Deferido			👎 = Indeferido			
Matricula	Nome	Tur	Ter	Per-Rmt	CR	Clas	Dt	St	
95382	EVELYN ARAUJO VÉRAS	U	4	3	6				👍
91725	LUIZ GUILHERME ITO DA CRUZ	U	4	3	8				👎
93649	MARA SIQUEIRA DE SOUZA	U	4	3	6				👎

👍 Deferir Todos 👎 Indeferir Todos

Observe que os períodos são iguais mas não existe classificação, por isso os botões não aparecem

Os botões   servem para (In)Deferir todos os estudantes de uma vez.

Mas eles funcionam apenas para o período corrente e nos casos em que a UC não tenha sido excluída pelo aluno ou não haja classificação.

Assim, por exemplo, se estivermos no terceiro período, estes botões apenas funcionam para os alunos que se inscreveram no terceiro período (e a UC não conste como excluída pelo aluno), não alterando a situação dos alunos do primeiro, nem do segundo período. Ou seja, o botão age sobre os alunos cuja a situação seja igual a “ALUNO INSCRITO”, “ALUNO EM ESPERA”, “PRÉ REQUISITO NÃO CUMPRIDO”, deferido, indeferido e nulo e estejam nos mesmos períodos (período de matrícula e período de deferimento).

A “**data início de deferimento**” é a data de abertura de deferimento mais próxima da data atual (o período de deferimento só começa quando se encerra um período de matrícula).

A “**data final de deferimento**” é o fim de TODOS os períodos de deferimento, depois dela não será possível alterar a situação de nenhum aluno.

Note que esta data coincide com o final do período de trancamento.

O botão “Unidade Curricular” (1) exibe informações sobre a UC (o pré-requisito aparece se tiver sido cadastrado previamente) e o botão “Docente” mostra os docentes da UC.

Existem 2 botões para deferir os alunos:

- Deferir pela UC (3);
- Deferir por Turma e/ou Termo (4);

O processo é o mesmo, a diferença é que na segunda opção os alunos estarão divididos por Turma e/ou Termo, caso exista mais de um(a) na UC.

Clicando no botão, será aberto um modal onde será feito o procedimento de deferimento do aluno.

Na parte superior do modal são apresentadas informações sobre a UC e o calendário de rematrícula, de deferimento (em vermelho) e de trancamento.

Dados da Unidade Curricular

Código:2832 **Nome:**ALGORITMOS E ESTRUTURAS DE DADOS I
Turno: I

Calendário

Período de Rematrícula
Início: 03/12/2015 11:43:54 **Fim:** 04/12/2015 11:44:00
Período de Deferimento: 04/12/2015 11:44:00 até 13/12/2015 09:34:49

Período de Rematrícula
Início: 13/12/2015 09:34:49 **Fim:** 22/12/2015 11:35:00
Período de Deferimento: 22/12/2015 11:35:00 até 26/12/2015 08:35:20

Período de Rematrícula
Início: 26/12/2015 08:35:20 **Fim:** 28/12/2015 12:00:00
Período de Deferimento: 28/12/2015 12:00:00 até 31/12/2015 12:00:00

Período de Trancamento:
Início: 01/12/2015 11:36:17 **Fim:** 31/12/2015 12:00:00

Período de deferimento atual: 4

Logo embaixo, aparece a parte onde é feita o deferimento do aluno.

Alunos Inscritos

Legenda		
 = Sem situação definida	 = Deferido	 = Indeferido

Clique no nome para visualizar o histórico do aluno

Matrícula	Nome	Tur	Ter	Per-Rmt	CR	Clas	Dt	St
95382  	EVELYN ARAUJO VÉRAS	U	4	3	6			
91725  	LUIZ GUILHERME ITO DA CRUZ	U	4	3	8			
93649  	MARA SIQUEIRA DE SOUZA	U	4	3	6			

 Deferir Todos

 Indeferir Todos

Para deferir o aluno basta clicar no botão .

Para indeferir o aluno clique no botão .

Durante o período de deferimento corrente é possível alterar a opção (deferir/indeferir). Quando o período muda, NÃO é possível alterar um aluno de “DEFERIDO” para “INDEFERIDO” pois os botões não irão aparecer. O contrário (de “INDEFERIDO” para “DEFERIDO”) é possível.

Os botões também não aparecem, mesmo quando os períodos são iguais, quando não houver a classificação ou no caso da UC ser excluída pelo aluno.

Ao clicar no nome do aluno, é aberto, em outra aba, o seu histórico, que pode fornecer mais subsídios no processo de decisão quanto ao deferimento do discente na UC.

Período de Trancamento:
Início: 01/01/2016 11:36:17 Fim: 29/02/2016 12:00:00

Período de deferimento atual: 1

Alunos Inscritos

Legenda									
☞ = Sem situação definida			☞ = Deferido			☞ = Indeferido			
Matrícula	Nome	Tur	Ter	Per-Rmt	CR	Clas	Dt	St	
56677	LUIZ HENRIQUE LIMA AFFONSO	U	4	1	7.507	26	14/08/2015		☞
87191	FERNANDA RODRIGUES	U	6	1	7.853	6	14/08/2015		☞
87189	FELIPE AVILA	U	6	1	7.411	7	14/08/2015		☞
87197	IARA BARREIRA MARQUI	U	6	1	7.946	8	14/08/2015		☞

Botão para
deferimento e
para
indeferimento

Figura 1- Os períodos são iguais

Início: 01/01/2016 11:36:17 Fim: 29/02/2016 12:00:00

Período de deferimento atual: 3

Alunos Inscritos

Legenda									
☞ = Sem situação definida			☞ = Deferido			☞ = Indeferido			
Matrícula	Nome	Tur	Ter	Per-Rmt	CR	Clas	Dt	St	
95382	EVELYN ARAUJO VÉRAS	U	4	3	6				☞
91725	LUIZ GUILHERME ITO DA CRUZ	U	4	3	8				☞
93649	MARA SIQUEIRA DE SOUZA	U	4	3	6				☞

☞ Deferir Todos ☞ Indeferir Todos

Figura 2 - Observe que os períodos são iguais mas não existe classificação, por isso os botões não aparecem

Os botões ☞ Deferir Todos ☞ Indeferir Todos servem para (In)Deferir todos os estudantes de uma vez.

Mas eles funcionam apenas para o período corrente e nos casos em que a UC não tenha sido excluída pelo aluno ou não haja classificação.

Assim, por exemplo, se estivermos no terceiro período, estes botões apenas funcionam para os alunos que se inscreveram no terceiro período (e a UC não conste como excluída pelo aluno), não alterando a situação dos alunos do primeiro, nem do segundo período. Ou seja, o botão age sobre os alunos cuja a situação seja igual a “ALUNO INSCRITO”, “ALUNO EM ESPERA”, “PRÉ REQUISITO NÃO CUMPRIDO”, deferido, indeferido e nulo e estejam nos mesmos períodos (período de matrícula e período de deferimento).