

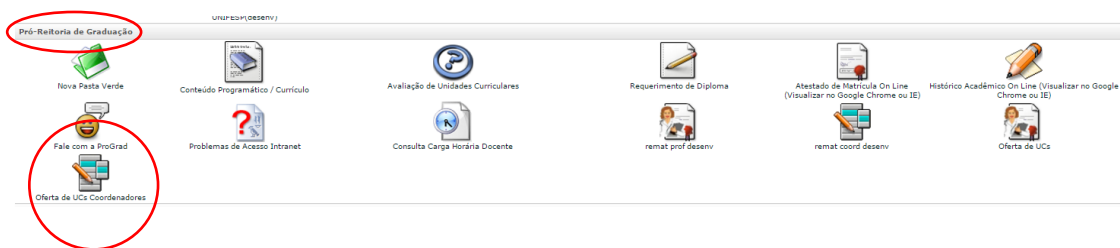
Manual “Oferta DE UC’s Coordenadores”

Para acessar o aplicativo, é necessário fazer o login na intranet.

Na intranet, acesse o menu e clique na opção Unifesp.



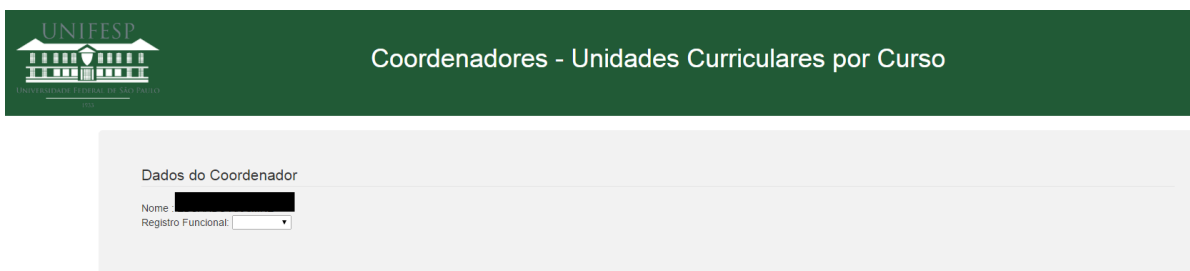
Clique no ícone do aplicativo  Oferta de UCs Coordenadores que está localizado no grupo Pró-Reitoria de Graduação.



Ao clicar no ícone, será aberta uma janela com a tela inicial do aplicativo. Caso isso não ocorra, clique no link “Clique aqui caso não consiga visualizar a aplicação”, conforme mostrado na tela abaixo.



Inicialmente será apresentado o nome do Coordenador e uma caixa de combinação. Na caixa de combinação, é preciso selecionar o registro funcional.



Depois de selecionado o registro funcional, outra caixa de combinação aparecerá para selecionar os cursos.



Após a escolha, serão listadas todas as Unidades Curriculares do curso no semestre corrente. Um extrato desta lista é apresentado na imagem a seguir.

Dados do Curso

Nome: INTERDISCIPLINAR EM CIÊNCIA E TECNOLOGIA (BACHARELADO) - INTEGRAL Ano: 2015

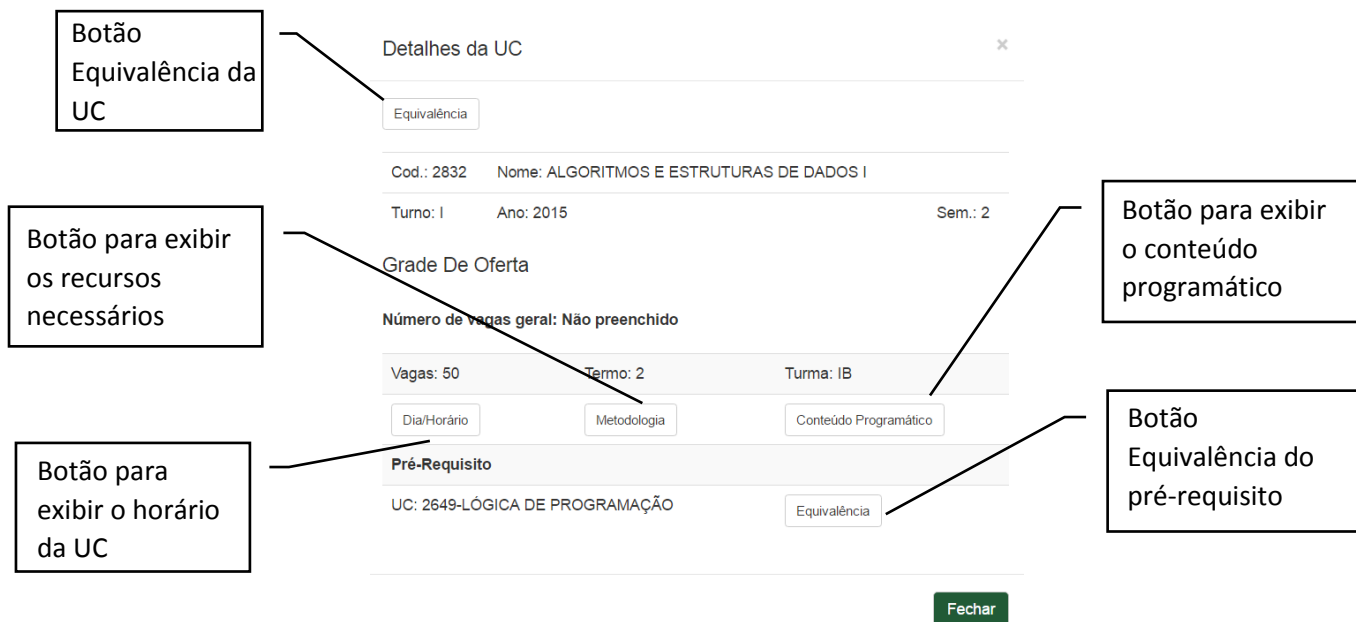
Dados das Unidades Curriculares

Legenda										
= Não visualizado			= Deferido			= Deferido com observações			= Indeferido	
2832 - ALGORITMOS E ESTRUTURAS DE DADOS I 3 6										
Termo	Turno	Turma	Detalhes	Dados	Situação-Professor	Obs Prof	Obs Secr	Situação-Coordenador	Obs Coord	Ações 8
2	I	IB	UC	Prof		Professor	Secretaria		Coordenador	Gravar Obs
2	I	IA	UC	Prof		Professor	Secretaria		Coordenador	Gravar Obs
5124 - ANATOMIA 1 2 4 5 7 9										
Termo	Turno	Turma	Detalhes	Dados	Situação-Professor	Obs Prof	Obs Secr	Situação-Coordenador	Obs Coord	Ações
2	I	I	UC	Prof					Coordenador	Gravar Obs
5918 - ANÁLISE REAL II										
Termo	Turno	Turma	Detalhes	Dados	Situação-Professor	Obs Prof	Obs Secr	Situação-Coordenador	Obs Coord	Ações
6	I	I	UC	Prof					Coordenador	Gravar Obs
3519 - ARQUITETURA E ORGANIZAÇÃO DE COMPUTADORES										
Termo	Turno	Turma	Detalhes	Dados	Situação-Professor	Obs Prof	Obs Secr	Situação-Coordenador	Obs Coord	Ações
4	I	I	UC	Prof					Coordenador	Gravar Obs

Após o nome de cada Unidade Curricular é exibida uma tabela contendo as seguintes informações:

- Termo, Turno, Turma (que são referentes a UC);
- Situação-Professor (3), Situação-Coordenador (6);
- botões UC (1), Prof (2);
- botões Obs Prof (4), Obs Secr (5), Obs Coord (7);
- botão Gravar Obs (9)
- botões de ação (6).

Ao clicar no botão UC, abre-se um modal com informações detalhadas sobre a UC. As informações são as mesmas visualizadas pelo professor. Na imagem abaixo é mostrado um exemplo deste modal.



Detalhes da UC

Equivalência

Cod.: 2832 Nome: ALGORITMOS E ESTRUTURAS DE DADOS I

Turno: 1 Ano: 2015 Sem.: 2

Grade De Oferta

Número de vagas geral: Não preenchido

Vagas: 50 Termo: 2 Turma: IB





Dia/Horário Metodologia Conteúdo Programático

Pré-Requisito

UC: 2649-LÓGICA DE PROGRAMAÇÃO Equivalência



Fechar

Pressionando o botão Prof, um modal aparecerá com informações sobre os docentes responsáveis pela UC.

No campo Situação-Professor é exibido a ação tomada pelo professor: “Deferido”  , “Deferido com Observações”  ou Indeferido  . Na hipótese do Docente não ter checado os dados de sua UC, o campo ficará com o símbolo  .

O botão Professor da coluna Obs Prof, só aparece quando o Docente “indeferir” ou “deferir com observações”. Se a UC for “deferida”, o botão não aparece. Ao clicar neste botão, aparece o modal contendo a observação do professor, citando alguma situação irregular que encontrou.

Na coluna Obs Secr, caso exista uma mensagem escrita pela Secretaria Acadêmica, irá aparecer um botão. Para ver a mensagem deve-se clicar no botão.

As ações que podem ser tomadas são: Deferir  ou Indeferir  .

Ao clicar em um destes botões, o campo Situação-Coordenador será preenchido pelo respectivo símbolo.

O coordenador também poderá escrever algo para ser visualizado pelo professor responsável da UC e pela secretaria. Para isso, deve clicar no botão Gravar Obs. Na imagem abaixo é mostrado o modal que irá surgir para escrever a mensagem.

Observação ×

Observação*: (máximo de 500 caracteres):

Cancelar

Limpar

Salvar

*Preencha o campo "Observação" caso exista alguma inconsistência nas informações apresentadas ou para explicar o motivo do indeferimento

O tamanho do campo é de no máximo 500 caracteres e ao final deve-se clicar no botão Salvar para gravar a mensagem. Observe que ao escrever a observação e salvá-la irá aparecer um botão na coluna Obs Coord.

5847 - BIOQUÍMICA II

Termo	Turno	Turma	Detalhes	Dados	Situação-Professor	Obs Prof	Obs Secr	Situação-Coodenador	Obs Coord	Ações
4	I	I	UC	Prof					Coordenador	

5933 - BIOSSENSORES

Termo	Turno	Turma	Detalhes	Dados	Situação-Professor	Obs Prof	Obs Secr	Situação-Coodenador	Obs Coord	Ações
6	I	I	UC	Prof			Secretaria			