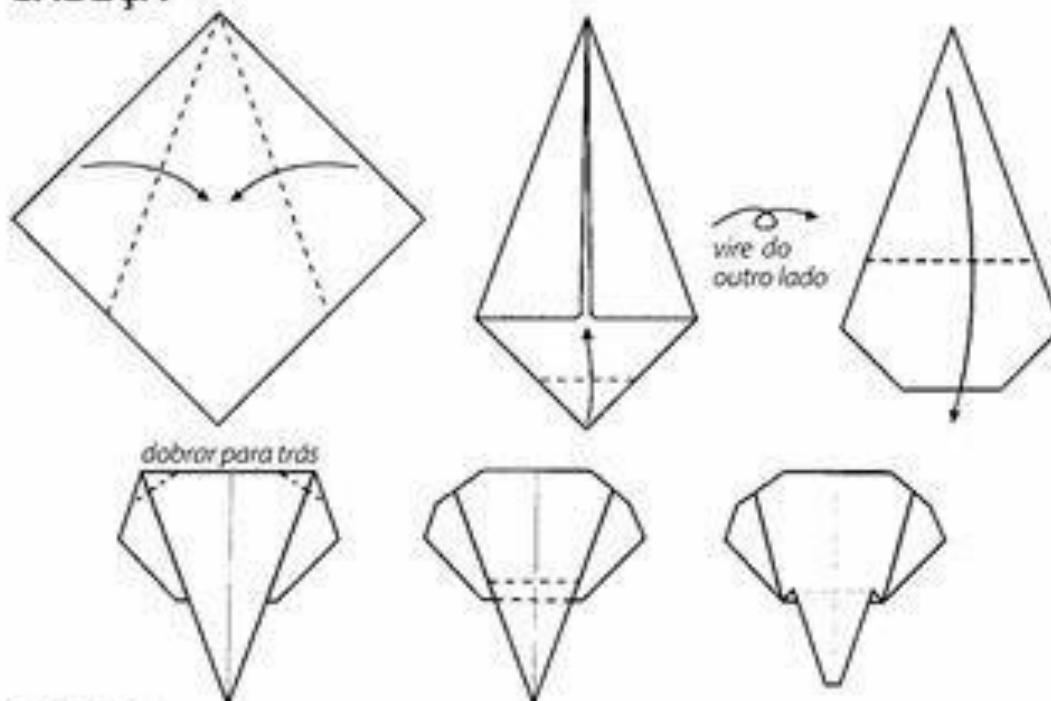


CRONOGRAMA	SEMANA DE  <b>15/06 e 16/06 - 2ªA</b>	
ATIVIDADE/PROPOSTA	EXPLICAÇÃO	DURAÇÃO
<p><b>Mês do Circo/CIRCO ALEGRIA</b></p> <p><b>Interdisciplinar: Artes/Educação Física</b></p>	<p><i>Em 2005, foi aprovada uma lei no Congresso Nacional que proibiu a utilização de animais em espetáculos circenses ou de qualquer natureza, bem como a entrada no Brasil de companhia circense ou similar estrangeira, caso tenham animais incluídos em suas apresentações.</i></p> <p>Essa decisão foi muito importante porque muitos circos não tratavam bem os animais e alguns até judiavam.</p> <p>Mas no NOSSO CIRCO ALEGRIA, os animais vivem livres e felizes. A professora Lucyane falou do elefante Dumbo, mas eu prefiro a foca com sua bola colorida.</p> <p>Quais outros animais podem viver felizes no nosso circo?</p> <p>Vamos fazer um de dobradura?</p> <p>Seguem alguns moldes como sugestão.</p> <p>Depois de pronto, se quiser, posta uma foto na nossa página ou me manda pelo email institucional <a href="mailto:artes.neipaulistinha@gmail.com">artes.neipaulistinha@gmail.com</a> <a href="https://www.facebook.com/atividadeartedeadartes2020/">https://www.facebook.com/atividadeartedeadartes2020/</a></p>	<p>2 aula (1h 40')</p>

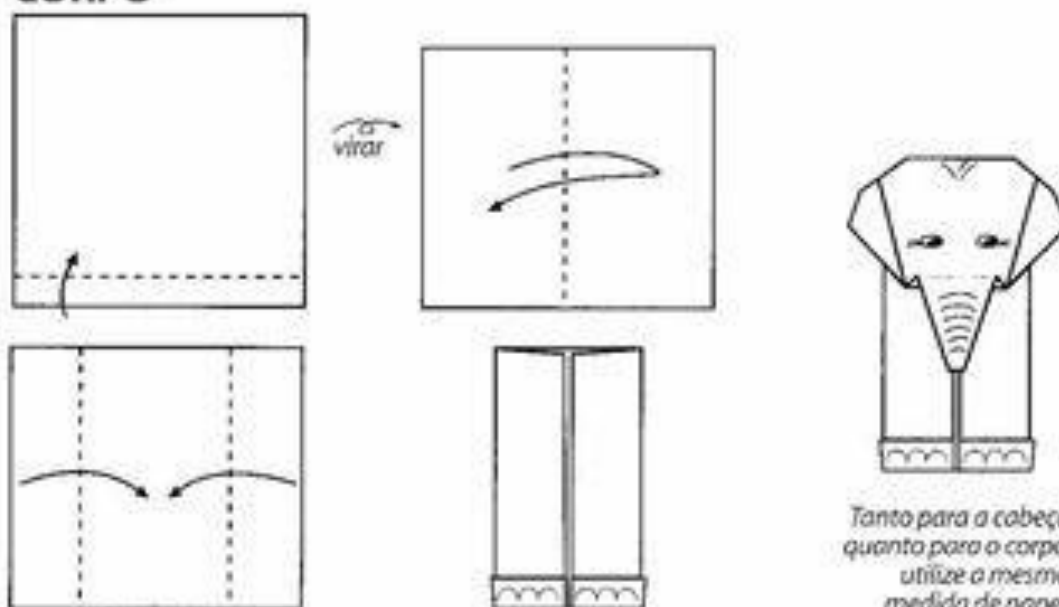
O importante para a dobradura dar certo é o papel ser quadrado, com todos os lados iguais.

# ELEFANTE

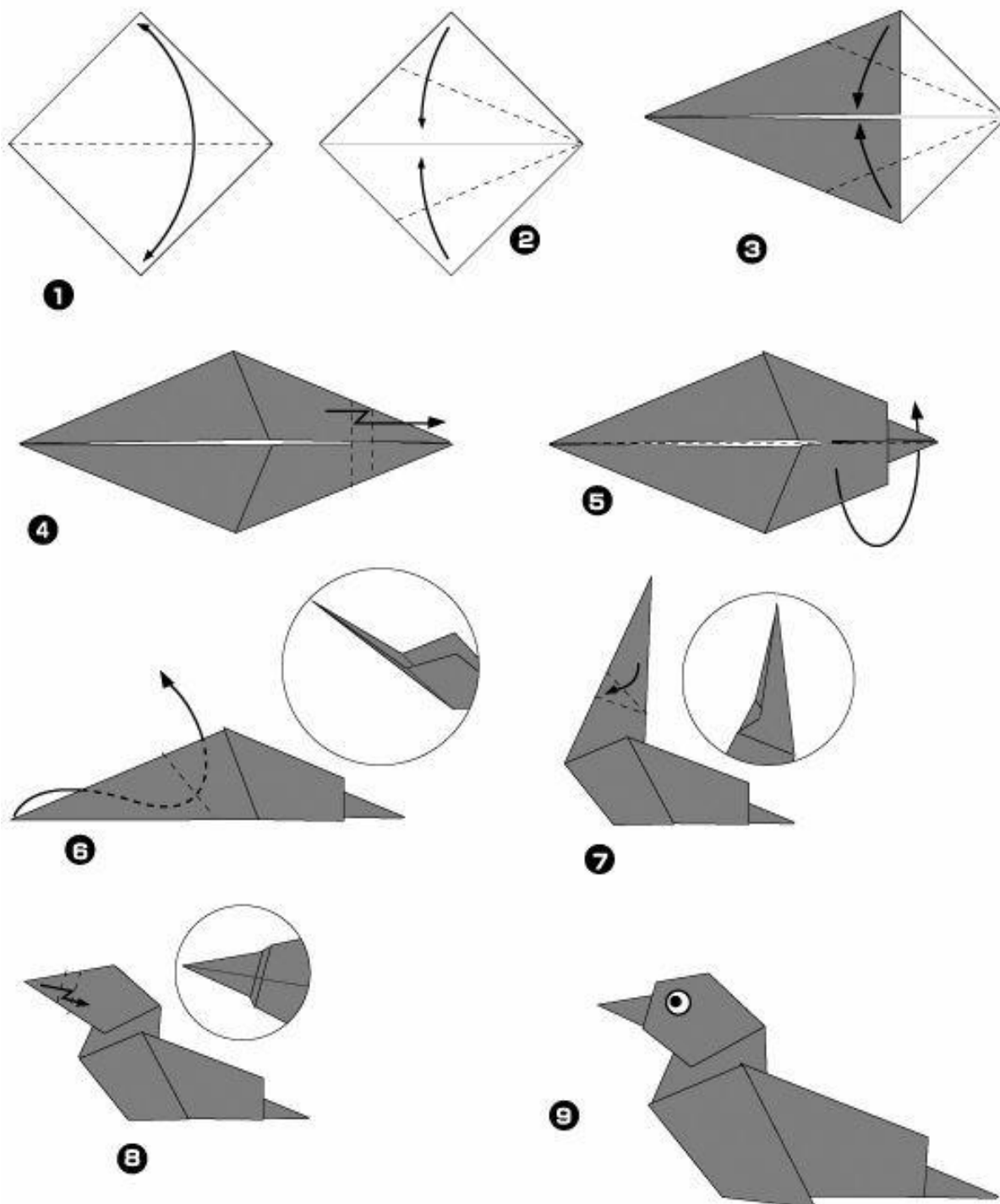
## CABEÇA

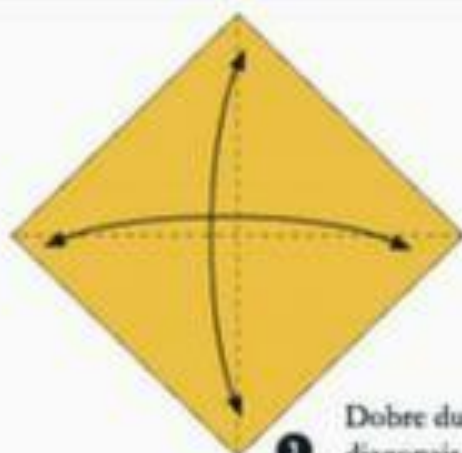


## CORPO



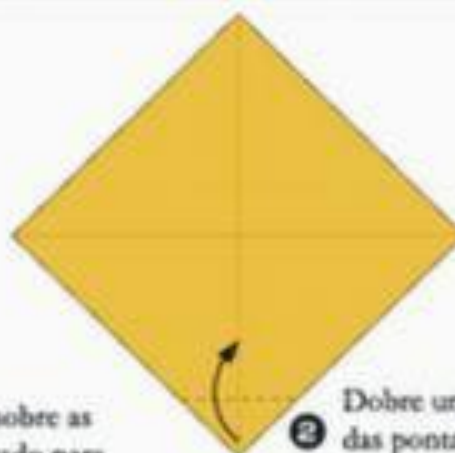
## FOCA





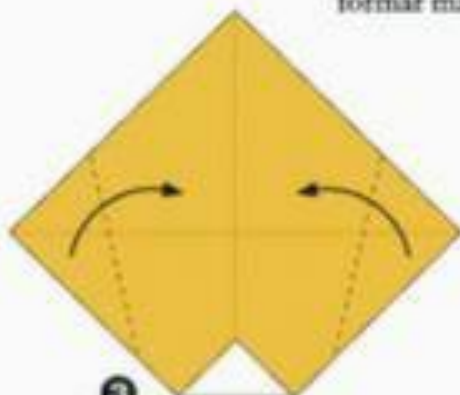
1

Dobre duas vezes sobre as diagonais do quadrado para formar marquinhas



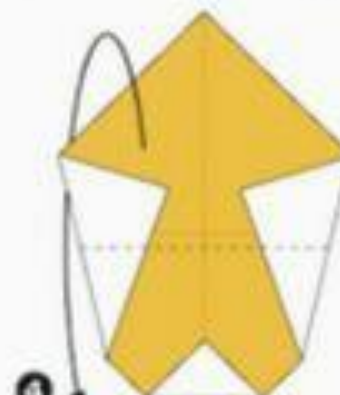
2

Dobre uma das pontas para cima



3


Dobre duas pontas opostas de modo que fiquem próximas a linha vertical central e um pouco inclinadas



4

Dobre sobre a linha marcada para trás

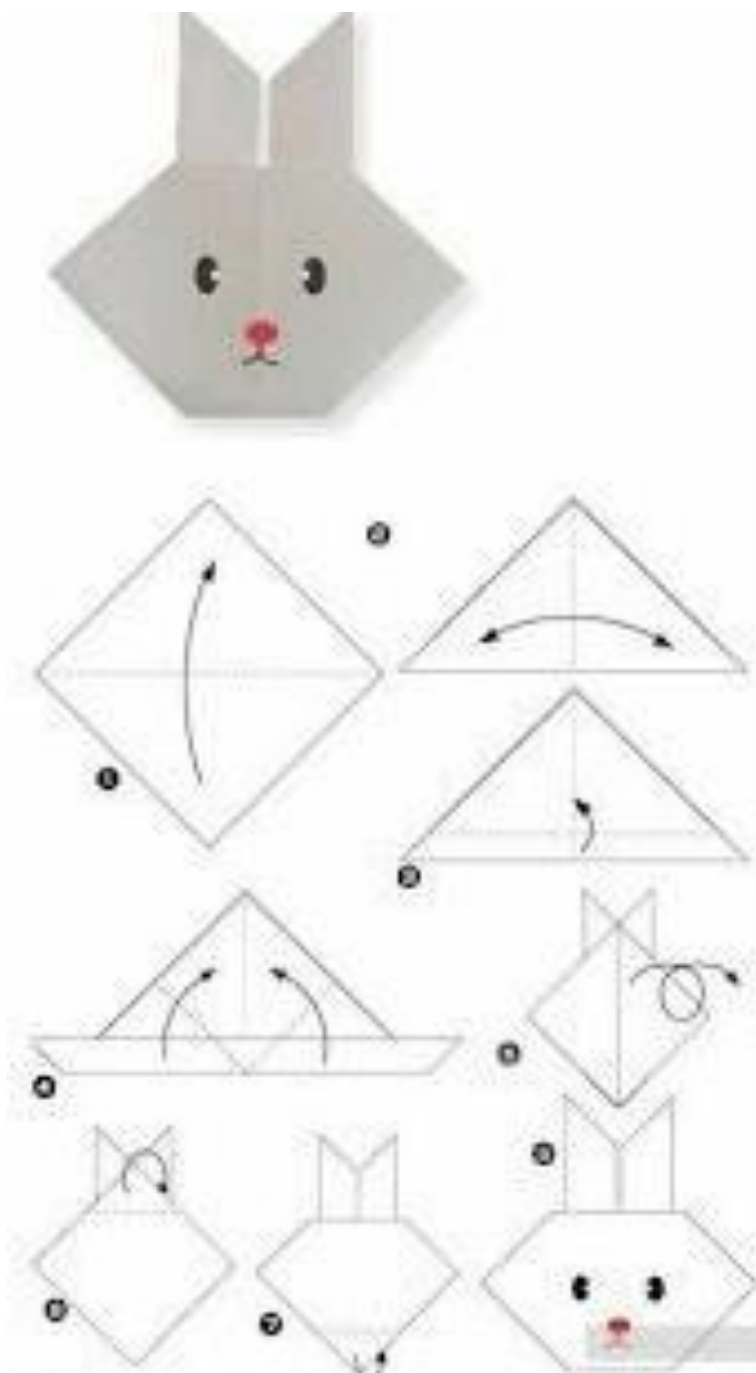
# Cabeça de Leão



5

Desenhe a face e pronto!

## COELHO



Quais outros animais você quer que tenha no Circo Alegria?